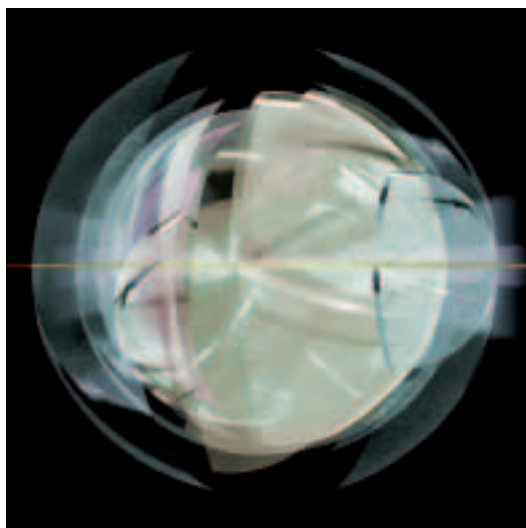


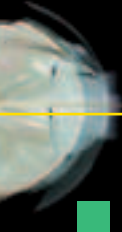
## Società Oftalmologica Italiana



## VIII CONGRESSO INTERNAZIONALE

ROME

19-22 MAGGIO 2010



# Mercoledì 19 maggio

## Cavalieri

14.00-15.30

### Sessione 1 Simposio SIETO - Società Italiana di Ergoftamologia e Traumatologia Oculare

#### Traumi oculari infantili

Presidente: V. De Molfetta  
Moderatori: G. Cennamo, S. Zuccarini  
Coordinatore Scientifico: M. Borgioli

- 14.00 Traumi muscolari - R. Frosini
- 14.10 Traumi palpebrali e delle vie lacrimali - G. Frongia
- 14.20 Traumi della cornea - M. Fortunato
- 14.30 Traumi del cristallino - G. Carlevaro
- 14.40 Glaucoma post traumatico - P. Frezzotti
- 14.50 Traumi della retina - M. Sborgia
- 15.00 Traumi della retina - S. Rizzo
- 15.10 Discussione
- 15.30 Fine Sessione


## Cavalieri

16.00-17.30

### Sessione 2 Simposio OPI - Oculisti dell'Ospedalità Privata Italiana Optical Coherence Tomography del segmento anteriore: nuova prospettiva diagnostica per il segmento anteriore

Presidente: P. Vinciguerra  
Moderatore: G. Lesnoni  
Coordinatori Scientifici: I. Torres, F. D'Arrigo

- 16.00 Introduzione - G. Lesnoni, V. Orfeo, P. Vinciguerra.
- OCT del Segmento anteriore: guida pratica all'utilizzo**  
Moderatori: V. Orfeo, P. Vinciguerra, M. Nubile, L. Loffredo
- 16.01 Cosa può visualizzare, cosa non vede, gli artefatti, influenza dell'impiego di una sorgente laser infrarossa sul risultato dell'esame - M. Nubile
- 16.09 Time domain, spectral domain e Fourier domain: differenze tecniche - M. Quaranta
- 16.17 Specificità e caratteristiche degli strumenti attualmente sul mercato - L. Pierro
- 16.25 Campo grande o alta risoluzione? - P. Vinciguerra
- 16.33 OCT vs Scheimpflug - E. Albè
- L'OCT del SA: applicazioni cliniche, utilità e guida pratica all'utilizzo**  
Moderatori: G. Lesnoni, L. Colecchia, I. Torres
- 16.41 La chirurgia corneale lamellare - L. Mastropasqua
- 16.49 Cheratocono, cross-linking e PTK - F. Camesasca
- 16.57 IOL positioning - M. Piovella
- 17.05 Discussione e conclusione
- 17.30 Fine sessione



## Belle Arti

14.00-15.30

### Sessione 3 Tavola Rotonda ASMOOI - Associazione Medici Oculisti ed Ortottisti Italiani Diagnostica strumentale in Oftalmologia: referto e fascicolo sanitario elettronico

Presidente: C.M. Villani  
Moderatore: C. Bianchi  
Coordinatore Scientifico: D. Mazzacane

- 14.00 Presentazione - C.M. Villani  
14.05 Introduzione - D. Mazzacane  
14.10 Panel Oftalmologi e Ortottisti: C. Carbonara, M. Varano, A. Perdicchi, D. Morreale, K. Filippone, E. Gallo  
14.40 Panel Giuridico-Legale-Assicurativo: R. La Placa, V. Castiglione, P. d'Agostino, F. Marmo, F. Cruciani, P. Sottotetti  
15.10 Free questions time  
15.25 Conclusioni  
15.30 Fine sessione

## Belle Arti

16.00-17.30

### Corso A Corso Istituzionale SOI Cornea

Direttore: M. Busin  
Istruttori: A. Caporossi, L. Fontana, G. Marchini, L. Mastropasqua, D. Ponzin, P. Rama

- 17.30-18.30 **Comunicazioni SOI su Cornea**  
17.30 C15 VALUTAZIONE MEDIANTE SISTEMA SCHEIMPFLUG DELL'OPACITÀ DEL CRISTALLINO INDOTTA DAL CROSS-LINKING CORNEALE  
F. Camesasca, P. Vinciguerra, S. Trazza  
17.36 C16 CROSS-LINKING PER IL TRATTAMENTO DELL'ECTASIA DOPO CHIRURGIA REFRATTIVA CON LASER AD ECCIMERI  
F. Camesasca, P. Vinciguerra, E. Albè, S. Trazza  
17.42 C17 TRATTAMENTO DELLE CONGIUNTIVITI ALLERGICHE. STUDIO MULTICENTRICO, RANDOMIZZATO, IN SINGOLO CIECO  
S. Lazzari, P. Fogagnolo, M. Figus, M. Romagnoli, A. Canovetti, M. Iester, L. Rossetti, M. Nardi  
17.48 C18 LADCR LASER TRANSCANALICOLARE IN EQUIPE OCULISTA-OTORINOLARINGOIATRA: CINQUE ANNI DI ESPERIENZA  
D. Bonfanti, A. Colli, M. Chiodi

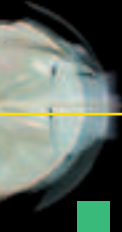
## Ellisse

16.30-18.00

### Sessione 4 Simposio SEMORI - Società EuroMediterranea di Ortottica Riabilitazione e Interdisciplinarietà Valutazione oftalmologica ed ortottica nei disturbi specifici di apprendimento e possibilità di intervento nella componente visuo-spaziale

Presidente: C. Campana  
Moderatori: C. Campana, R. Caputo  
Coordinatore Scientifico: S. Simonetta

- 16.30 Introduzione - D. Drago  
16.35 Definizione, diagnosi ed epidemiologia dei DSA - E. Sechi  
16.50 Valutazione oculistica nella dislessia - C. Aleci  
17.10 Valutazione e riabilitazione ortottica nella dislessia - D. Bergamaschi  
17.35 Dibattito relatori pubblico - A. Balzano, D. Bottin, C. Campana, R. Caputo  
18.00 Fine Sessione



## Montemario

14.00-15.30

### **Sessione 5 Simposio SICOP - Società Italiana di Chirurgia Oftalmoplastica Chirurgia orbito-oftalmoplastica: stato dell'arte, novità e prospettive**

Presidente: L. Baldeschi  
Moderatore: G. Aimino  
Coordinatore Scientifico: M. Puccioni

- 14.00 Oncologia orbitopalpebrale - A. Giordano Resti
- 14.10 Infezioni orbitarie - L. Colangelo
- 14.20 Infiammazioni orbitarie non infettive - D. Strianese
- 14.30 Orbitopatia distiroidea - L. Baldeschi
- 14.40 Malposizioni palpebrali congenite e acquisite - F. Quaranta Leoni
- 14.50 Enucleazione eviscerazione e protesica oculare - A. Modugno
- 15.00 Paralisi del facciale e blefarospasmo - G. Graziani, R. Migliardi
- 15.10 Trattamenti estetici perioculari medici - C. Lucchini
- 15.20 Trattamenti estetici chirurgici della regione perioculare - G. Davì

### 15.30-15.45 **Comunicazioni SOI su Orbita, Chirurgia plastica**

- 15.30 **C19** GESTIONE DELLE COMPLICAZIONI DOPO CHIRURGIA PERIOCLARE: L'ALTERNATIVA DELLA "BIOSURGERY" - G. Renieri, A. Gericke, S. Pitz
- 15.36 **C20** ANALISI DEI MARGINI DOPO ASPORTAZIONE CHIRURGICA DI TUMORI MALIGNI PERIORBITARI QUALE METODICA UTILIZZARE: ESAME ESTEMPORANEO, ESAME DEFINITIVO STANDARD O DEFINITIVO URGENTE? M. Vaccaro, K. Chiarelli, P. Monaco

## Caravaggio

14.00-15.30

**Corso C** **Corso Istituzionale SOI Contattologia**  
Direttore: P. Troiano  
Istruttori: P. Troiano, M. Bifani, E. Bonci, F. Cavallaro, V. Goffi, S. Palma

## Caravaggio

15.45-16.45

**Corso 101** **Diagnosi e terapia del nistagmo oculare patologico**  
Direttore: E. Campos  
Istruttori: E. Campos, M. Fresina, C. Schiavi

## Caravaggio


17.00-18.30

**Corso 102** **Correzione della miopia elevata con lente pseudofachica retroiridea (PRL)**  
Direttore: G. Perone  
Istruttori: D. Dementiev, F. Incarbone, G. Perone, M. Piovella

## Leonardo

14.00-15.30

**Corso 103** **Correzione dei vizi di rifrazione in età preverbale: quando e perché**  
Direttore: A. Magli  
Istruttori: F. Esposito, G. Marsico, P. Nucci, A. Papparella, E. Piozzi, L. Seregini, A. Torre



**Leonardo** **16.00-17.30**

**Corso 104** **Guida al cross-linking corneale nel cheratocono: selezione dei pazienti, comprensione della risposta al trattamento, tecnica chirurgica, follow-up, gestione delle complicanze**

Direttore: P. Vinciguerra  
Istruttori: E. Albè, F. Camesasca, P. Rosetta

**San Giovanni** **14.00-15.30**

**Corso 105** **L'approccio multidisciplinare (Ocu-Reuma-Net) al paziente con uveite: dalla diagnosi alla terapia**

Direttore: L. Cimino  
Istruttori: P. Allegri, L. Cimino, A. De Fanti, P. Neri, N. Pipitone, C. Salvarani, M. Zannin, L. Cappuccini, D. Cirone, L. De Martino, A. Mastromarino

**San Giovanni** **15.45-17.15**

**Corso 106** **Approccio mini-invasivo alla chirurgia orbitaria per l'oculista**

Direttore: F. Bernardini  
Istruttori: L. Baldeschi, F. Bernardini, S. Bianchi Marzoli, A. Giordano Resti, D. Strianese, D. Surace

**San Giovanni** **17.30-18.30**

**Corso 107** **Cataratte estreme: no limits?**

Direttore: P. Fantaguzzi  
Istruttori: L. Cappuccini, R. Servadei, G. Tassinari

**Malta** **14.00-15.30**

**Sessione 7** **Corso S.I.O.L. - Società Italiana di Oftalmologia Legale  
Dalla certificazione al danno in oftalmologia**

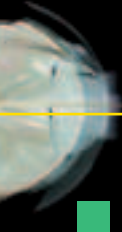
Direttore: D. Spinelli  
Istruttori: D. Alberti, R. Migliorini, G. Valdè, D. Ciacci

14.00 Aspetti oculistici per la certificazione della patente di guida, porto d'armi, patente nautica - D. Alberti  
14.15 Polizza infortuni: limiti delle polizze, valutazione medico legale - R. Migliorini  
14.30 La Responsabilità Professionale in ambito Oftalmologico - G. Valdè  
14.45 Assetto sulla valutazione medico legale del danno oftalmologico in chirurgia refrattiva - D. Ciacci  
15.00 Discussione - V. De Vitto, L. Marino, D. Micochero, F. Cruciani, S. Gambaro  
15.30 Fine Sessione

**Malta** **16.00-17.00**

**Corso 108** **Valutazione diagnostica e strumentale in età pediatrica: indicazioni e limiti**

Direttore: E. Piozzi  
Istruttori: A. Del Longo, G. Marsico, M. Mazza, V. Mazzeo



**Bernini**


**14.00-15.45**

**Sessione 8 Comunicazioni e Poster su Glaucoma, Retina Medica, Chirurgia Vitreoretinica, Orbita, Chirurgia Plastica, Oftalmologia Pediatrica, Strabismo, Neuroftalmologia**

**Presidente:** F. Camesasca

**Moderatori:** G. Carlevaro, M. Romano, R. Carassa, A. Piantanida

- 14.00 **C01** VANTAGGI IN EFFICACIA E TOLLERABILITÀ DELL'USO DEL BETA BLOCCANTE SENZA CONSERVANTE NELLA TERAPIA DEL GLAUCOMA  
D. Capobianco
- 14.06 **C03** ASPETTI ECOGRAFICI E OCT SPECTRAL DELLA MORNING GLORY SINDROME  
G. Cennamo, G. Iaccarino, R. Forte, M. Finelli, G. De Crecchio
- 14.12 **C04** RIPRODUCIBILITÀ INTRA E INTER-INDIVIDUALE DELLE MISURAZIONI DELLO SPESSORE MACULARE ESEGUITE CON OCT NIDEK RS 3000 - M. Gismondi, L. Parisi, M. Salvetat, C. Salati, P. Brusini
- 14.18 **C05** ANALISI DELL'INTERFACCIA VITREO RETINICA (IVR) CON OFTALMOSCOPIO A SCANSIONE LASER (SLO) A CORTA LUNGHEZZA D'ONDA  
E. Vingolo, S. Salvatore, M. Esposito
- 14.24 **C06** VALUTAZIONE FUNZIONALE CON MICROPERIMETRIA NELLA CHIRURGIA DEL FORO MACULARE  
G. Macrì, V. Ferrara, V. Belloli, L. Baraggia
- 14.30 **P01** TONO ENDOCULARE E SPESSORE CORNEALE CENTRALE IN ETÀ PEDIATRICA: CHE IMPORTANZA HANNO?  
D. Capobianco
- 14.33 **P02** ANALISI GENETICO-MOLECOLARE DI CYP1B1 E MYOC IN PAZIENTI AFFETTI DA GLAUCOMA CONGENITO  
I. Giuffrè, A. Magli, P. Capozzi
- 14.36 **P03** TRATTAMENTO DEL GLAUCOMA SECONDARIO NEOVASCOLARE  
G. Vecchione
- 14.39 **P04** SU UN CASO DI IMPIANTO DI EXPRESS X200 IN UN GLAUCOMA NEOVASCOLARE PRE TERMINALE, COMPLICATO DA IMPERFORAZIONE DELLE MEMBRANE CORNEALI INTERNE  
P. Lepre, A. Piccolo, G. Napoleone
- 14.42 **P05** IMPIANTO DI EXPRESS P200 IN UN CASO DI GLAUCOMA A.A. DA FISTOLA CAROTIDO-CAVERNOSA A BASSO FLUSSO  
P. Lepre, A. Piccolo, G. Napoleone
- 14.45 **P05b** QUANTO CONTA LO SPESSORE CORNEALE NELLA MISURAZIONE DEL TONO OCULARE?  
D. Capobianco
- 14.48 **P06** DISTACCO MACULARE SIEROSO BILATERALE IN LEUCEMIA MIELOIDE ACUTA  
G. Carlevaro, P. Mainardi, V. Marino, O. Beccaria
- 14.51 **P07** NEOVASCOLARIZZAZIONE SOTTORETINICA IUXTAPAPILLARE ASSOCIATA A NEUROPATIA OTTICA ISCHEMICA ANTERIORE NON ARTERITICA REGREDITE DOPO TERAPIA STEROIDEA IN UNA PAZIENTE DIABETICA  
P. Monaco, L. Morgante, M. Vaccaro, A. Frattolillo
- 14.54 **P08** CASO CLINICO DI MASSIVO EDEMA MACULARE DI BERLIN IN RAGAZZA QUATTORDICENNE  
F. Basílico, L. Crisigiovanni, A. Gabaglio, F. Incarbone, G. Perone
- 14.57 **P09** EFFICACIA A LUNGO TERMINE DI UNA SINGOLA INIEZIONE INTRAVITREALE DI BEVACIZUMAB NELLA TROMBOSI PARCELLARE DELLA VENA CENTRALE RETINICA NON ISCHEMICA: CASO CLINICO  
M. Fruschelli, M. Sparano, I. Motolese, G. Haka, P. Motolese, E. Motolese
- 15.00 **P10** VITRECTOMIA 25 G PARS PLANA PER IPERTONO IN CORSO DI DSAEK  
G. Carlevaro, P. Mainardi, O. Beccaria, V. Marino
- 15.03 **P11** VITRECTOMIA 25 G PER EMORRAGIA PREMACULARE SUB IALOIDEA E SUB LIMITANTE INTERNA (ILM)  
G. Carlevaro, P. Mainardi, V. Marino, O. Beccaria



- 15.06 P12 PDT PER IL TRATTAMENTO DEI NEOVASI CORNEALI NEI BAMBINI  
G. Carollo, M. Fortunato, L. Buzzonetti, R. Maggi, A. Ubaldi, R. Dipietro
- 15.09 P13 ESPERIENZA DELL'USO DI CANNULA DI BANGERTER MODIFICATA, NELLA  
CHIRURGIA DELLE VIE LACRIMALI IN ETÀ PEDIATRICA  
A. Menna, L. Gravina, M. Fortunato
- 15.12 P14 TRATTAMENTO DELL'EMISPASMO FACCIALE CON TOSSINA BOTULINICA:  
NOSTRA ESPERIENZA  
M. Al Oum, L. Cerri, S. Donati, P. Sivelli, P. Chelazzi, C. Azzolini
- 15.15 P15 LESIONI DEL CAMPO VISIVO PER ALTERAZIONI RETROCHIASMATICHE SECONDARIE  
AD INTERVENTO DI BY-PASS CORONARICO  
G. Vecchione
- 15.18 P15b LIPOSARCOMA PRIMITIVO DELL'ORBITA  
P. Bonavolontà, D. Strianese, P. Magliozzi, A. Iuliano, F. Tranfa, G. Uccello, G. Bonavolontà
- 15.21 **Discussione**
- 15.45 **Fine Sessione**

## Bernini

16.45-18.30

### Sessione 9 Comunicazioni e Poster su Cataratta, Cornea, Tumori Oculari, Uveiti, Ipovisione


**Presidente:** L. Fontana

**Moderatori:** L. Buzzonetti, G. Lofoco, V. Mazzeo, F. Camesasca, E. Albè

- 16.45 C09 CHERATOPLASTICA PERFORANTE "A FUNGO": TECNICA SEMI-AUTOMATIZZATA  
L. Fontana, G. Parente, M. Napoli, G. Tassinari
- 16.51 C10 LA CHERATOPLASTICA LAMELLARE ASSISTITA DA LASER A FEMTOSECONDI  
INTRALASE IN ETÀ PEDIATRICA: TECNICHE A CONFRONTO  
L. Buzzonetti, A. Laborante, M. Fortunato, G. Petrocelli
- 16.57 C11 PTK E PTERIGIO: UN NUOVO CAMPO DI UTILIZZO  
P. Fiorini, A. Mularoni, L. Di silvestre, S. Primitivo, G. Tassinari
- 17.03 C12 BIOFEEDBACK TRAINING CON STIMOLO VISIVO STRUTTURATO IN PAZIENTI  
AFFETTI DA DEGENERAZIONE MACULARE SENILE (AMD)  
S. Salvatore, E. Vingolo
- 17.09 C13 FARMACI ANTI-TNF NEI BAMBINI CON UVEITE ASSOCIATA AD ARTRITE REUMATOIDE  
GIOVANILE  
E. Miserocchi, G. Modorati, I. Pontikaki, V. Gerloni, F. Bandello
- 17.15 C14 PROFILO CLINICO DELLE UVEITI ANTERIORI DA CITOMEGALOVIRUS NEL PAZIENTE  
IMMUNOCOMPETENTE  
M. Angi, B. Bodaghi, P. Le Hoang
- 17.21 P16 UTILIZZO DI COLLA BIOLOGICA (OCUSEAL) NELLA CHIRURGIA DELLA CATARATTA  
A. Mularoni, L. Di silvestre, G. Tassinari, S. Primitivo
- 17.24 P17 LENTI INTRAOCULARI AGGIUSTABILI CON LA LUCE: UN'ALTERNATIVA PER LA  
CORREZIONE DI MIOPIA, IPERMETROPIA ED ASTIGMATISMO  
F. Badalà, F. Bergamini
- 17.27 P18 STABILITÀ ED ACCURATEZZA REFRAATTIVE DELLA IOL DA MICROINCISIONE  
BAUSCH & LOMB MI60  
A. Bardocci, G. Lofoco, F. Ciucci, C. De Gaetano
- 17.30 P19 AZIONE DELL'AVASTIN INTRAVITREALE SULL'EDEMA MACULARE DIABETICO  
NELLA CHIRURGIA DELLA CATARATTA  
P. Aurilia, L. Peloso, I. Mele, R. De Marco
- 17.33 P20 LA LIGHT ADJUSTABLE LENS: PRIMA ESPERIENZA ITALIANA  
R. Bellucci, S. Morgante, G. Santin, C. Chierogo, M. Cargnoni

- 17.36 P20b STUDIO DINAMICO DEL DIAFRAMMA IRIDEO CON OCT-VISANTE (ZEISS) NEI SOGGETTI IN TERAPIA CON  $\alpha$ 1-BLOCCANTI: QUALI SONO I CANDIDATI ALLA "FLOPPY-IRIS SYNDROME"? UN AIUTO IN PIÙ PER METTERE IN CAMPO STRATEGIE VINCENTI  
G. Orefice, A. D'Aloia, A. Vallefucio, R. di Lauro
- 17.39 P21 DACRIOCISTORINOSTOMIA ENDOSCOPICA ENDONASALE (EN-DCR): COMPARAZIONE MANOMETRICA FUNZIONALE TRA STOMIA ANTERIORE E POSTERIORE  
A. Salicone, M. Gamerra, G. Sorrentino, G. Arienzo, M. Motta, L. Motta
- 17.42 P22 AUTOTRAPIANTO CONGIUNTIVALE ASSOCIATO AD APPLICAZIONE TOPICA DI MITOMICINA C PER IL TRATTAMENTO DELLO PTERIGIO RECIDIVANTE: RISULTATI A 3 ANNI. NOSTRA ESPERIENZA  
C. Zotti, L. De martino, D. Cirone, L. Cimino, L. Cappuccini
- 17.45 P23 CHIRURGIA DELLO PTERIGIO MEDIANTE AUTOTRAPIANTO LIMBO-CONGIUNTIVALE CON TECNICA CUT AND PASTE  
E. Savio, R. Protti, C. Panico
- 17.48 P24 TRATTAMENTO CROSS-LINKING NORMALE E PER VIA TRANS-EPITELIALE IN ETÀ EDIATRICA  
A. Turtoro, M. Fortunato
- 17.51 P25 TRATTAMENTO DELLE NEOVASCOLARIZZAZIONI CORNEALI CON ANTI-VEGF  
A. Turtoro, M. Turtoro, G. Perri
- 17.54 P26 IMPIEGO DI AZITROMICINA TOPICA IN ASSOCIAZIONE CON FLUOROCHINOLONICO IN UN CASO DI ASCESSO CORNEALE DA PSEUDOMONAS AERUGINOSA  
C. Manganelli, S. Turco
- 17.57 P27 STUDIO COMPARATIVO SULL'EFFICACIA TERAPEUTICA DEL CLORIDRATO DI OLOPATADINA E DEL FUMARATO DI CETOTIFENO  
C. Halfeld Furtado de Mendonça, K. Sary Sunahara
- 18.00 P28 LA CHERATOPLASTICA PERFORANTE CON IL LASER IFS150: VALUTAZIONE DEI PROFILI DI TAGLIO PER OTTIMIZZARE L'APPLICAZIONE DELLA SALDATURA LASER  
L. Menabuoni, I. Lenzetti, L. Cortesini, A. Canovetti, F. Rossi, R. Pini
- 18.03 P29 CROSS LINKING CORNEALE: PRESENTAZIONE DI CASI CLINICI CON APPLICAZIONI PARTICOLARI  
A. Laborante, M. Gaspari, L. Buzzonetti
- 18.06 P30 MELANOMI DELLA COROIDE PERIFERICA AD ACCRESCIMENTO PECULIARE: LA MASSA TUMORALE CAUSA UN DISTACCO DI COROIDE SIEROSO. ANALISI DI 4 CASI COMPROVATI ISTOLOGICAMENTE E DI UNA LESIONE IN FOLLOW-UP  
V. Mazzeo, L. Lodi
- 18.09 **Discussione**
- 18.30 **Fine Sessione**





## Giovedì 20 maggio

### Cavalieri

**08.00-09.30**

#### Corso D

**Corso Istituzionale SOI**
**Oncologia oculare**

Direttore: E. Midena

Istruttori: E. Midena, C. Mosci, R. Parrozzani, E. Pilotto

### Cavalieri

**09.30-11.00**

#### Sessione 10 Simposio SOI/IAPB - Agenzia Internazionale per la Prevenzione della Cecità - Sezione Italia

**La visita oftalmologica alla nascita**

Presidenti: G. Castronovo, M. Nardi

Moderatori: A. Reibaldi, C.M. Villani

Coordinatore Scientifico: F. Cruciani

09.30	La visita alla nascita: i vari aspetti del problema - F. Cruciani
09.40	La normativa attuale: nazionale ed internazionale - D. Mazzacane
09.48	Le patologie oftalmiche più invalidanti presenti alla nascita - P.E. Bianchi
09.58	Il test del riflesso rosso: indicazioni e limiti - M. Fortunato
10.06	Come si esegue una visita oculistica alla nascita - R. Malagola
10.16	I soggetti a rischio: la ROP - A. Reibaldi
10.26	L'esperienza di Brescia - E. Zinzini
10.34	Rapporto ed interazione Oculista Pediatra - E. Piozzi
10.42	Discussione
11.00	Fine Sessione

### Cavalieri

**11.15-13.00**

#### Sessione 11 Simposio SOI/SAO - Società Oftalmologica Argentina

**SOI/SAO**

Presidenti: M. Piovella, D. Weil.

Promotori: P.E. Gallenga, L. Colangelo

**Prima sessione - Tumori orbitari**

11.15	Clinica dei tumori orbitari - G. Bonavolontà
11.30	Anatomia patologica - O. Croxatto
11.45	Trattamento chirurgico - D. Weil

**Seconda sessione - Nuove frontiere della chirurgia refrattiva**

12.00	Complicanze della Lasik e del laser Femtosecondi - O. Mallo
12.15	Chirurgia della presbiopia: la via argentina - H. Marotta
12.30	Chirurgia della presbiopia: la via italiana - P. Vinciguerra
12.45	Discussione
13.00	Fine Sessione

### Cavalieri

**14.00-15.30**

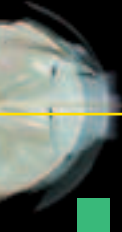
#### Sessione 12 Simposio SIOG - Società Italiana di Oftalmologia Geriatrica

**L'occhio che invecchia**

Presidenti: T. Avitabile, M. Piovella

Coordinatore Scientifico: S. Miglior, P. Troiano

14.00	Invecchiamento dell'orbita e degli annessi - G. Frongia
14.12	Invecchiamento della superficie oculare e della sclera - P. Troiano
14.24	Invecchiamento del trabecolato, dell'iride e del corpo ciliare - L. Mastropasqua
14.36	Invecchiamento del cristallino - M. Piovella



# PROGRAMMA SCIENTIFICO

GIOVEDÌ

20 maggio

14.48 Invecchiamento del vitreo e della retina - T. Avitabile  
 15.00 Invecchiamento del nervo ottico - S. Miglior  
 15.12 Discussione  
 15.30 Fine Sessione

## Cavalieri 15.45-16.35

**Sessione 14** Corso ASMOOI - Associazione Sindacale Medici Oculisti ed Ortottisti Italiani  
**Un'efficace attività sindacale: sviluppo e formazione delegati A.S.M.O.O.I.**

Presidenti: M. Piovella, C.M. Villani  
 Coordinatori: K. Filippone, D. Mazzacane, A. Rapisarda  
 Moderatori: C. Bianchi, F. Cruciani, E. Gallo, A. Montericcio, L. Zeppa  
 15.45 Principi di diritto sindacale - R. La Placa  
 16.25 Un primo approfondimento: il contratto aziendale - D. Mazzacane  
 16.40 Fine Sessione

## Cavalieri 16.45-18.30

**Sessione 13** Simposio SOI ASMOOI - Società Oftalmologica Italiana - Associazione Sindacale Medici Oculisti ed Ortottisti Italiani  
**Professione Ortottista: quale futuro e quali convergenze?**

Presidenti: M. Piovella, C.M. Villani  
 Moderatori: K. Filippone, E. Gallo, A. Montericcio, A. Rapisarda  
 Coordinatori Scientifici: F. Cruciani, U. Merlin, L. Zeppa  
 Interventi preordinati di  
**On. Giuseppe Palumbo**, Presidente Commissione Affari Sociali Camera dei Deputati  
**Sen. Antonio Tomassini**, Presidente Commissione Igiene e Sanità Senato della Repubblica  
 16.45 Le leggi di riforma professionale - M. Capasso  
 17.00 Oculista/Ortottista: le possibili convergenze professionali - M. Piovella  
 17.10 Quale evoluzione del ruolo dell'ortottista - E. Gallo  
 17.20 Quale formazione per quale ruolo - F. Cruciani  
 17.35 Nuove prospettive per la professione di ortottista - K. Filippone  
 17.45 Tavola Rotonda - M. Capasso, F. Cruciani, P. d'Agostino, E. Gallo, D. Mazzacane, M. Piovella, P. Troiano, C.M. Villani  
 18.30 Fine Sessione

## Cavalieri 18.30

### Assemblea Ordinaria Soci ASMOOI


## Belle Arti 08.00-09.30

**Corso 109** **Laser a femtosecondi nella chirurgia corneale**  
 Direttore: G. Perone  
 Istruttori: G. Perone, M. Nubile, F. Carones, F. Incarbone

## Belle Arti 09.45-11.15

**Sessione 15** Simposio ADMOI - Associazione Dirigenti Medici Ospedalieri Italiani  
**Nella foresta delle intravitreali**

Presidente: G. Tassinari  
 Coordinatore Scientifico: P. Troiano  
 09.45 Evidence Based Medicine sui farmaci anti-VEGF nella DMS - T. Rossi  
 09.57 Evidence Based Medicine sui farmaci anti-VEGF nelle maculopatie non senili - R. Mele



10.09	Evidence Based Medicine sugli steroidi intravitreali - R. De Fazio
10.21	Rapporto costo beneficio del trattamento della DMS con anti-VEGF - L. Colecchia
10.33	Quadro normativo e aspetti medico-legali - P. Troiano
10.45	Il punto di vista del magistrato - V. Castiglione
10.57	Presentazione del programma ADMOI - A. Mocellin
11.15	Fine Sessione

## Belle Arti

13.15

### Assemblea Ordinaria Soci SOI

## Belle Arti

14.30-16.00

### Sessione 16

#### Simposio

#### **Glaucoma: tre personaggi in cerca di soluzioni**

Presidenti: L. Mastropasqua, G. Marchini, C.E. Traverso

Coordinatore Scientifico: C.E. Traverso

Moderatore: L. Mastropasqua

#### **Atto I - "Preservare la qualità della vita ad un costo sostenibile"**

14.30 Il Paziente: il valore Qualità della vita, obiettivo della terapia del glaucoma - C.E. Traverso

14.45 Le Istituzioni: approccio farmacoeconomico alla scelta della miglior terapia - S. Gandolfi

15.00 Il Medico: l'importanza del rapporto medico-paziente nella gestione del glaucoma - G. Marchini

#### **Atto II - "Chi ha tempo non aspetti tempo"**

15.15 Lo Scenario: velocità di peggioramento e trattamento precoce - R. Carassa

15.30 Un lieto fine: il miglior trattamento dopo la monoterapia - F. Oddone

15.45 Discussione

16.00 Fine Sessione

Si ringrazia Allergan

## Belle Arti

17.00-18.30

### Sessione 17

#### Simposio

#### **New Standards of Eyecare**

Presidente: M. Nardi

Moderatori: R. Ratiglia, A. Caporossi, G. Marchini

17.00 Introduzione allo Standard of Care - M. Nardi

17.05 Profilassi e trattamento della chirurgia oftalmica - R. Mencucci

17.25 Moderne Tecnologie nella chirurgia della cataratta - R. Toyos

17.35 Discussione - G. Marchini

17.40 Qualità della visione con IOL asferica - E. Ligabue

17.50 Qualità della visione con IOL torica - D. Tognetto

18.00 Qualità della visione con IOL multifocale - L. Mastropasqua

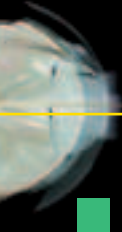
18.10 Discussione - A. Caporossi

18.15 La chirurgia del vitreo mini-invasiva - G. Beltrame

18.25 Discussione - R. Ratiglia

18.30 Fine Sessione

Si ringrazia Alcon



GIOVEDÌ

20 maggio

## Ellisse

08.00-09.30

### Sessione 18 Simposio AILARPO - Associazione Italiana Laser e Radiofrequenza in Chirurgia Plastica Oftalmica **Casi particolari in oftalmoplastica**

Presidente: G. Actis  
Moderatori: M. Santella, G. Davì  
Coordinatore Scientifico: G. Aimino

- 08.00 Neoplasia squamosa della superficie oculare(OSSN) in paziente di età pediatrica con xeroderma pigmentoso - E. Bartoli, A.G. Actis, U. De Sanctis, V. Russo, F.M. Grignolo
- 08.10 Entropion della palpebra superiore dopo plicatura del muscolo elevatore palpebrale - A. Di Maria, C. Redaelli
- 08.20 La retrazione palpebrale inferiore - D. Surace
- 08.30 Manifestazioni oculari in sindrome di Niemann Pick - L. Bauchiero, G. Vadalà, L. Belli, C. Zampaglione
- 08.40 Trattamento chirurgico di trichiasi da pemfigoide oculare - A. Fea, G. Actis, A.G. Actis, M. Angeloni, M. Sferra, F.M. Grignolo
- 08.50 Peeling dello xantelasma con radiofrequenza - C. Orione, G. Aimino
- 09.00 Silent Brain Syndrome: enoftalmo severo dopo shunt ventricolo-peritoneale - F. Bernardini
- 09.10 Gestione chirurgica delle complicanze annessiali conseguenti ad infezione da carbonchio - C. Graziani
- 09.20 Panel di discussione finale - F. Dossi, G. Davì, C. Lucchini, E. Stagni, M. Santella
- 09.30 Fine Sessione

## Ellisse

11.00-12.30

### Sessione 19 Simposio SOI **Gestione post-operatoria del paziente glaucomatoso**

Presidente: S. Miglior  
Direttore: G. Tassinari  
Istruttori: F. Gaudenzi, G.L. Laffi, G. Marchini, A. Molteno

- 11.00 Importanza della gestione post-operatoria - S. Miglior
- 11.10 Meccanismo di funzionamento dei vari interventi - A. Molteno
- 11.25 Classificazione e valutazione della bozza dopo trabeculectomia - G. Tassinari
- 11.35 Cicatrizzazione della bozza - A. Molteno
- 11.50 Gestione post-op della trabeculectomia - G. Laffi (intervista i relatori)
- 12.05 Gestione post-op degli impianti drenanti - G. Marchini
- 12.15 Tavola rotonda tra tutti i relatori ed il pubblico coordinata dal Dr F. Gaudenzi
- 12.30 Fine Sessione

## Ellisse

17.00-18.30

### Corso F Corso Istituzionale SOI **Oftalmoplastica - Approccio clinico-pratico alla patologia dell'orbita**


Direttore: G. Bonavolontà  
Istruttori: G. Bonavolontà, A. Iuliano, D. Strianese, F. Tranfa, G. Uccello

## Caravaggio

08.00-09.30

### Corso 110 **Impianto secondario nell'era mini-invasiva**

Direttore: C. Forlini  
Istruttori: G. Beltrame, G. Carlevaro, C. Forlini, P. Rossini, G. Vecchione, S. Zenoni



**Caravaggio** **09.45-11.15**

**Corso 116** **News e controversie nella correzione della presbiopia e dell'astigmatismo durante intervento di cataratta**

Direttore: A. Franchini

Istruttori: R. Bellucci, G. Beltrame, A. Caporossi, R. Mencucci, S. Morselli, F. Passani, S. Rossi, D. Tognetto, P. Vinciguerra

**Caravaggio** **14.15-15.45**

**Corso 111** **La gestione dell'Oftalmopatia di Graves: dalla diagnosi alla terapia**

Direttore: G. Bonavolontà

Istruttori: G. Bonavolontà, A. Iuliano, D. Strianese, F. Tranfa, G. Uccello

**Caravaggio** **16.00-17.00**

**Corso 112** **Cataratta con microincisione: perché MICS per tutti i giorni?**

Direttore: R. Bellucci

Istruttori: V. Germinetti, E. Ligabue, S. Morselli

Si ringrazia **Bausch & Lomb**

**Caravaggio** **17.15-18.45**

**Corso 115** **Il trapianto di limbus: indicazioni e tecniche chirurgiche**

Direttore: V. Sarnicola

Istruttori: P. Neri, V. Sarnicola, P. Toro Ibanez

**Leonardo** **08.00-09.30**

**Corso 113** **Tecniche chirurgiche di cheratoplastica lamellare anteriore**

Direttore: V. Sarnicola

Istruttori: V. Maurino, A. Montericcio, M. Nubile, V. Sarnicola, P. Toro Ibanez

**Leonardo** **10.30-12.00**

**Corso 114** **Le IOL multifocali toriche. La customizzazione della chirurgia rifrattiva della cataratta**

Direttore: C.F. Lovisolo

Istruttori: M. Fortunato, A. Mularoni, F. Simona

**Leonardo** **14.30-16.00**

**Corso 117** **La terapia conservativa del cheratocono: soluzioni e combinazioni**

Direttore: A. Mularoni

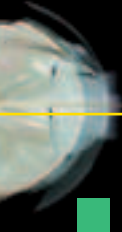
Istruttori: G. Alessio, A. Caporossi, C.F. Lovisolo, A. Mularoni, G. Tassinari

**Leonardo** **17.00-18.30**

**Corso 118** **Steroidi ed altri antinfiammatori in oftalmologia: come, quando e perché**

Direttore: F. Passani

Istruttori: U. Benelli, L. Cimino, M. Figus, A. Franchini, R. Mencucci, F. Passani



**Malta** **09.00-12.30**

09.00-10.30 **Corso A.S.O.C. - Autocertificazione Studi Oculistici in Community**  
**Norme ISO 9001: sistema ASOC di autocertificazione degli studi di oculistica**  
Prima Parte  
Direttore: L. Salvi

11.00-12.30 **Corso A.S.O.C. - Autocertificazione Studi Oculistici in Community**  
**Norme ISO 9001: sistema ASOC di autocertificazione degli studi di oculistica**  
Seconda Parte  
Direttore: L. Salvi

**Bernini** **11.45-13.15**

**Corso 119** **Correzioni delle ametropie elevate con lenti fachiche: VisianICL - ICL e TICL**  
Direttore: V. Maurino  
Istruttori: A. Sciscio, M. Wilkins

**Bernini** **14.30-16.00**

**Corso 120** **Tecniche mediche e chirurgiche nel rimodellamento e ringiovanimento della regione orbito-palpebrale e del volto**  
Direttore: R. Migliardi  
Istruttori: F. Bernardini, C. Lucchini, M. Puccioni

## Venerdì 21 maggio

Cavalieri

08.00-13.00

Sessione 20 15<sup>th</sup> Annual Joint Meeting of SOI, OSN & AICCR

Simultaneous translation Italian/English - Traduzione simultanea italiano/inglese

Live Surgery from S. Camillo - Forlanini Hospital in Rome

Department in Ophthalmology

Chairman: V. Petitti

Live Surgery Program Directors: M. Piovella, G. Tassinari

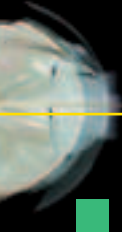
Vitreoretinal Surgery Consultants: T. Avitabile, N. De Casa

## Part One

Surgical Theatre Chairpersons: P. Filadoro, M. Taloni

Auditorium Chairpersons: R. Dossi, L. Gualdi, A. Mocellin, K. Warren

- 08.00 **Live cataract and phakic IOL surgery**  
Surgeons: C. Carbonara (Optikon), G. Lofoco (B&L), M. Gualdi (Alcon Cachet)
- 08.40 Diabetic Retinopathy and Cataract Surgery - K. Warren
- 08.46 The Use of Intense Pulse Light and Microdermabrasion to Treat Dry Eye Syndrome Before Cataract and Refractive Surgery - R. Toyos
- 08.52 The Femtosecond Laser system in Cataract surgery - K.G. Stonecipher
- 08.58 Are Today's Specialized IOLs Sufficient for Long Term Survival? - D.J. Apple, MD
- 09.04 **Live cataract surgery**  
Surgeons: O. Gallo (AMO - Abbott), V. Scorcia (Zeiss)
- Auditorium Chairpersons: T. Avitabile, F. Camesasca, M. Nardi, T. Samuelson
- 09.32 **Introducing Benedetto Strampelli SOI Medal Lecture**  
T. Samuelson
- 09.35 **Benedetto Strampelli SOI Medal Lecture 2010**  
The Future of Cataract Surgery - Samuel Masket
- 09.50 Resistance to Topical Anti-Infectives: a Growing Problem - M. McDonald
- 09.56 **Live cataract and Osteon-odonto-keratoprosthesis surgery**  
Surgeons: M. Piovella (AMO - Abbott), L. Zeppa (Croma - DIPO), P. Colliardo (Osteon-odonto-keratoprosthesis)  
Auditorium Chairpersons: D. Apple, G. Caramello, F. Spedale, P. Vinciguerra
- 10.30 The Role of the Soemmerring's Ring in the Pathogenesis of Post-Capsule Opacification and Other Post-Surgical Opacifications - David J. Apple, MD
- 10.36 Pupil Size Depth of Field and Monofocality: The True Key to Spectacle Independence - J. E. "Jay" McDonald
- 10.42 **Live cataract surgery**  
Surgeons: C. Savaresi (Zeiss), A. Mularoni (Optikon)  
Auditorium Chairpersons: T. Avitabile, M. McDonald, A. Mocellin, U. Merlin
- 11.10 **SOI Award "A life spent serving Ophthalmology" 2010**  
Fabio David, General Manager Alfa Intes S.r.l.
- 11.16 Endothelial Keratoplasty: What Have We Learned About Topical Corticosteroids, IOP, Rejection, and Graft Survival? - F.W. Price, Jr.
- 11.22 Correcting Presbyopia - The Final Frontier - M. McDonald



- 11.28 **Live cataract surgery**  
Surgeons: G. Lupidi (Alcon), E.M. Vingolo (Alcon)  
Auditorium Chairpersons: T. Avitabile, F.I. Camesasca, D.A. Karcher, T. Samuelson, M. Stirpe
- 11.56 **Introducing Gian Battista Bietti SOI Medal Lecture 2010**  
M. Stirpe
- 12.00 **Gian Battista Bietti SOI Medal Lecture 2010**  
The Expanded Clinical Spectrum of Vitelliform Maculopathy  
Lawrence A. Yannuzzi
- 12.20 **Introducing SOI Honorary Award in Ophthalmology 2010**  
M. Piovella
- 12.22 **SOI Honorary Award in Ophthalmology 2010**  
David A. Karcher, ASCRS Executive Director
- 12.26 **Live cataract and Osteon-odonto-keratoprosthesis surgery**  
Surgeons: G. Gaiba (AMO - Abbott), G. Grieco (Hoya), F. Carraro (B&L),  
P. Colliardo (Osteon-odonto-keratoprosthesis)  
Auditorium Chairpersons: P.M. Fantaguzzi, P. Lepre, F. Napolitano
- 13.00 **End of the Session**

**Cavalieri**

**14.00-19.00**

**Sessione 21 15<sup>th</sup> Annual Joint Meeting of SOI, OSN & AICCR**

*Simultaneous translation Italian/English - Traduzione simultanea italiano/inglese*

**Live Surgery from S. Camillo - Forlanini Hospital in Rome  
Department in Ophthalmology**

Chairman: V. Petitti


Live Surgery Program Directors: M. Piovella, G. Tassinari  
Vitreoretinal Surgery Consultants: T. Avitabile, N. De Casa

**Part Two**

Surgical Theatre Chairpersons: P. Filadoro, V. Picardo  
Auditorium Chairpersons: L. Cappuccini, C. Carbonara, J.A. Davies, E. Ligabue

- 14.00 **Live cataract and Osteon-odonto-keratoprosthesis surgery**  
Surgeons: D. Tognetto (AMO - Abbott), M. Piovella (Aaren), R. Bellucci (B&L Crystalens AO),  
P. Colliardo (Osteon-odonto-keratoprosthesis)
- 14.45 **Crystalens Aspheric Increasing Quality and Range of Vision in an Accommodating  
Lens - J. E. "Jay" McDonald, II**
- 14.51 **Use of the Capsular Tension ring with the Crystalens Accommodating IOL: How Does  
it Affect Function? - J.A. Davies**
- 14.57 **Clinical Outcomes with Crystalens HD & AO - G. Marchini**
- 15.03 **Live cataract surgery**  
Surgeons: S. Rossi (B&L Crystalens AO), F. Bozzoni Pantaleoni (Optikon), T. Franchini (Hoya)  
Auditorium Chairpersons: G. Beltrame, V. Orfeo, R. Sciacca, K. Shimizu
- 15.43 **What to Do if I Miss the Target? Treatment Options for Refractive Surprises with the  
Crystalens HD Implant - J.A. Davies**
- 15.49 **Techniques of IOL Exchange - J.D. Horn**
- 15.55 **Phacoemulsification as a Choice of Treatment for Angle Closure Glaucoma -  
G. Shafranov**





- 16.02 **Live cataract surgery**  
**Surgeons:** A. Niutta (Optikon), A. Scialdone (Alcon), D. Cannavò (Zeiss)  
**Auditorium Chairpersons:** C. Budo, L. Mastropasqua, P. Troiano, S. Vergani
- 16.42 Toric Artiflex - C.J. Budo
- 16.48 LASIK in Presbyopic with Blended Vision Technique - K. Ditzen
- 16.54 Clinical Results & Dinamic Accomodative Benefit over 18 Months follow-up Uses the VisioLite Er:YAG and the Laser ACE® Procedure - A.M. Hipsley
- 17.00 Effective Patient Screening for Forme Fruste Keratoconus with Topography and Pachymetry - S.D. Klyce
- 17.06 LASIK Complications - K. Ditzen
- 17.12 The Appearance of Giant Cells after the Implantation of an Artiflex PIOL - C.J. Budo
- 17.18 The Integration of Corneal Topography and Wavefront Analysis - S. D. Klyce
- 17.24 Results of Refractive Lens Exchange in Patients Who Are Poor Candidates for LASIK or Surface Ablation - R. Toyos
- 17.30 Discovery: A Combination Aberrometer Corneal Topographer Auto Refractor for Cataract and Refractive Surgery - D.R. Sanders
- 17.36 Experience with a New Aspheric Microincisional Preloaded IOL - K.R. Kenyon
- 17.42 Correction of Presbyopia with Calhoun's Light Adjustable Lens - D.M. Schwartz
- Auditorium Chairpersons:** G. Cennamo, F. D'Arrigo, M. Piovella, F.W. Price
- 17.48 Clinical Entities that Masquerade as Forme Fruste Keratoconus - M. Wang
- 17.54 AlphaCor - Clinical Outcomes - P. Rozsival
- 18.00 Anterior Lamellar Grafts: Why Do We Still Do Any PK's for Keratoconus and Can Femtosecond Lasers Help Us do DALK? - F.W. Price Jr.
- 18.06 The Wavelight Eye Q vs. The Visx Customvue: A Contralateral Eye Comparison Study - K.G. Stonecipher
- 18.12 A Novel Multifocal Optic Design Providing an Asymmetric Point Spread Function - D.R. Sanders
- 18.18 Non-lens No-Refractive Factors that Contribute to Poor Performance of Premium IOL - M. Wang
- 18.24 Intra-Lasik Visual Acuity Results in Eyes After Keratoplasty - I. Giannecchini
- 18.30 Scheimpflug Densitometry to Determinate Corneal Density after Excimer Laser Treatment in Myopic Eyes - R. Forte
- 18.36 A New Liquid Ocular Bandage To Seal Clear Cornea Incisions After Cataract Surgery - M. Piovella
- 18.42 Endothelial Cell Integrity and Phaco Efficiency Using Ellips Transversal Phaco with Venturi vs Longitudinal Phaco with Peristaltic - M. Piovella
- 18.48 Discussion
- 19.00 End of Session

## Belle Arti

15.00-16.00

### Sessione 22 Simposio SMO - Società Mediterranea di Ortottica **La dominanza oculare: dalla fisiologia alla patologia**

**Presidente:** E. Gallo

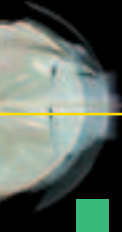
**Moderatore:** E. Campos, D. Bruzzichessi

**Coordinatore Scientifico:** D. Bruzzichessi

**Relatori:** A. Arbasini, P.E. Bianchi, F. Castorina, E. Gilardi, A. Magli, S. Tomarchio

Argomenti trattati:

- Significato di "occhio dominante"
- Fisiopatologia della dominanza oculare
- Ruolo dell'occhio dominante in strabologia
- Settori dell'oftalmologia in cui è consigliabile una corretta valutazione della dominanza
- Test idonei



VENERDI

21 maggio

**Ellisse** **08.00-09.30**

**Corso G** **Corso Istituzionale SOI**  
**Lenti progressive**  
Direttore: C. Bianchi  
Istruttori: S. Frosini, U. Merlin, P. Troiano

**Ellisse** **11.30-13.00**

**Sessione 23** **Simposio ASMOOI - Associazione Sindacale Medici Oculisti ed Ortottisti italiani**  
**SOS diplopia**

Presidente: C.M. Villani  
Moderatore: C. Bianchi  
Coordinatore scientifico: D. Mazzacane

11.30 Presentazione ed introduzione - C.M. Villani, D. Mazzacane  
11.33 Definizione ed entità cliniche - M. Palombi  
11.40 Eziologia oftalmologica - E. Leonardi  
11.47 Eziologia neurologica - M. Brogi  
11.57 Eziologia traumatica - P. Capozzi  
12.04 Inquadramento diagnostico  
Panel: E. Campos, M. Palombi, E. Leonardi, M. Brogi, P. Capozzi, K. Filippone  
12.24 Inquadramento terapeutico  
Panel: E. Campos, M. Palombi, F. Cruciani, E. Leonardi, P. Capozzi, E. Gallo, C. Villani  
12.44 Casi clinici  
12.54 Conclusioni  
13.00 Fine sessione

**Ellisse** **13.30-15.00**


**Corso H** **Corso Istituzionale SOI**  
**Semeiotica oculare**  
Direttore: C. Carbonara  
Istruttori: C. Bianchi, R. Dossi, C. Mazzini, A. Perdicchi, M. Rispoli

**Ellisse** **16.30-18.30**

**Sessione 6** **Simposio A.I.E.R.V. - Association International pour l'Enfance et la Réhabilitation Visuelle**  
**Cornea pediatrica II**

Presidente: M. Fortunato  
Coordinatori Scientifici: I. Molnar, V. Sarnicola  
Moderatori: P. Leuemberger, F. Simona

16.30 Diagnostica corneale/Aberrometria - F. Simona, S. Santamaria  
16.40 Patologie corneali pediatriche - L. Gravina  
16.50 Trattamento di opacità, neovasi ed ectasie corneali pediatriche - M. Fortunato  
17.00 Utilizzo di Intacs e cross linking - C.F. Lovisolo  
17.10 Esperienze con Intacs - A. Mularoni  
17.20 Cheratoplastica lamellare in età pediatrica - A. Pocobelli  
17.30 KL con intralase in età pediatrica - L. Buzzonetti  
17.40 KL con eccimeri - L. Spadea  
17.50 Cornea artificiale nella traumatologia, impianti di cheratoprotesi di Pintucci - C. Forlini  
18.00 Cheratoplastica perforante vs cheratoplastica lamellare - R. Maggi  
18.10 Discussione  
18.30 Fine Sessione

**Montemario** **09.30-11.00****Sessione 24** **Simposio A.I.O.L. - Accademia Italiana di Oftalmologia Legale**  
**Processo per colpa da omissione in una visita oculistica ambulatoriale**

Presidenti: D. Siravo, V. Castiglione  
Coordinatore Scientifico: P. Troiano

**Svolgimento del processo**

09.30	CT di Parte Attrice - M. Buscemi
09.45	CT di Parte Convenuta - D. Siravo
10.00	CT d'Ufficio - P. Troiano, L. Polo
10.15	Giudice - V. Castiglione
10.30	Aspetti assicurativi - P. d'Agostino
10.45	Discussione
11.00	Fine sessione

**Montemario** **16.30-18.00****Sessione 25** **Simposio S.I.O.F. - Società Italiana di Ottica Fisiopatologica**  
**Dalla miopia semplice alla miopia patologica**

Presidente: U. Merlin  
Coordinatore Scientifico: P. Troiano

16.30	Eziologia ed epidemiologia della miopia - C. Bianchi
16.45	Dalla miopia semplice alla miopia patologica - U. Merlin
17.00	Miopia e motilità oculare - E. C. Campos
17.15	Miopia e pressione oculare - S. Miglior
17.30	Miopia e cristallino - G. Nuzzi
17.45	Miopia e vitreo-retina - T. Avitabile
18.00	Fine Sessione

**Caravaggio** **08.00-09.30****Corso 121** **La cataratta nei Paesi in Via di Sviluppo (PVS): quale approccio chirurgico?**

Direttore: M. Angi  
Istruttori: M. Angi, G. Laffi, S. Mariotti, S. Tabacchi, G. Tassinari

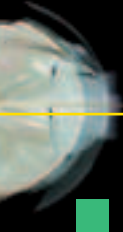
**Caravaggio** **11.30-13.00****Corso L** **Corso Istituzionale SOI****Vie lacrimali - Le vie lacrimali dalla semiotica alla chirurgia**

organizzato in collaborazione con S.I.C.O.P. - Società Italiana di Chirurgia Oftalmoplastica

Direttore: M. Puccioni  
Istruttori: G. Vadalà, S. Cavazza, C. Orione, L. Giacomini, D. Surace, L. Baldeschi,  
F. Bernardini, C. de Conciliis, F. Trivella, F. Mininni

**Caravaggio** **16.30-18.00****Corso 122** **La gestione delle complicanze delle uveiti**

Direttore: L. Cappuccini  
Istruttori: P. Allegrì, L. Avoni, L. Cimino, S. Gandolfi, P. Neri, A. Sartori, P. Tassinari, C. Zotti,  
A. Pupino, A. Ciardella



VENERDI

21 maggio

**San Giovanni** **08.00-09.30**

**Corso 123** **Le uveiti infettive**

Direttore: L. Cimino

Istruttori: P. Allegri, L. Cappuccini, D. Cirone, S. D'Amelio, L. De Martino, G. Lo Bue, P. Neri, F. Passani, E. Piozzi, E. Bertelli

**San Giovanni** **13.30-15.00**

**Corso 125** **La gestione dell'epifora: strategie chirurgiche**

Direttore: G. Uccello

Istruttori: C. de Conciliis, A. Iuliano, D. Strianese, G. Uccello

**San Giovanni** **16.30-18.00**

**Corso 124** **La chirurgia con microincisione della cataratta (MICS) e del vitreo e della retina (MIVS) negli interventi combinati**

Direttore: R. Bellucci

Istruttori: R. Bellucci, G. Beltrame, S. Morselli, V. Pucci, G. Santin

## Sabato 22 maggio

Cavalieri

08.00-11.15

Sessione 26 15<sup>th</sup> Annual Joint Meeting of SOI, OSN & AICCR

Simultaneous translation Italian/English - Traduzione simultanea italiano/inglese

**Live Surgery from S. Camillo - Forlanini Hospital in Rome  
Department in Ophthalmology**

Chairman: V. Petitti

Live Surgery Program Directors: M. Piovella, G. Tassinari

Vitreoretinal Surgery Consultants: T. Avitabile, N. De Casa

**Part Three**

Surgical Theatre Chairperson: M. Taloni

Auditorium Chairpersons: V. Bongiorno, J.D. Horn, A. Mocellin, M. Nubile

- 08.00 **Live cataract surgery**  
Surgeons: R. Sorce (Alcon), V. Petitti (Alcon), L. Zeppa (Croma - Dipo)
- 08.40 Pre Chopping with OZil IP - J.D. Horn  
08.46 Management of Posterior Segment Complications of Cataract Surgery - K.A. Warren  
08.52 Evolution of New Marking Technique for Placement of Toric IOL - M.A. Jackson
- 08.58 **Live glaucoma valve surgery**  
Surgeon: A.C. Molteno  
Auditorium Chairpersons: C. Bianchi, M. Nardi, S. Miglior, G. Shafranov, G. Tassinari
- 09.25 Laser Trabeculoplasty: The Current State of the Art - B.E. Flowers  
09.31 Ab-interno Suprachoroidal Bypass Device (CyPass) for Intraocular Pressure  
Reduction at the time of Cataract Surgery - E.R. Craven  
09.37 Trabeculectomy without Subconjunctival Dissection - G. Shafranov  
09.43 Optimizing Outcomes. Canaloplasty: 36 month U.S. Data - B.E. Flowers
- 09.49 **Live glaucoma valve surgery**  
Surgeon: L. Zeppa  
Auditorium Chairpersons: F. Dossi, K.R. Kenyon, F. Incarbone, A. Montericchio
- 10.16 The MICS Advantage Using the Stellaris Phaco System in Flomax Cases - M.A. Jackson  
10.22 New Strategies for the Treatment of Neurotrophic Keratopathy: Amnion Membrane  
Extract and Amnion Membrane + Lamellar Keratoplasty - K.R. Kenyon
- 10.28 **Mario Gelsomino SOI Award 2010**  
Liberatina De Martino
- 10.32 **Live Cataract Surgery**  
Surgeons: G. Perone (Zeiss), M. Fioretto (AMO-Abbott), P. Biondi (Hoya)
- 11.15 End of the Session

**Cavalieri****11.15-17.15****Sessione 27 Subspecialty Day SOI  
Retina Day**

11.15-13.15

**Prima Parte**

Coordinatori: M. Borgioli, A. Pece, G. Scordia

**Retina chirurgica****"Updates" nel trattamento****del foro maculare idiopatico  
del "pucker" maculare  
dell'edema maculare diabetico**

11.15-11.45

**Foro maculare idiopatico**

Presidente: G. Scordia

Presentazione: G. Lesoni

Panel: E.M. Codenotti, G. Carlevaro, F. Carraro, E. Rapizzi, G. Tassinari, G. Beltrame

11.45-12.15

**Pucker maculare**

Presidente: V. De Molfetta

Presentazione: T. Avitabile

Panel: P. Arpa, F. Boscia, A. Rapisarda, C. Forlini, C. Mariotti, P. Rossi

12.15-12.30

**Comunicazioni a tema libero**

12.15

- Correlazione tra autofluorescenza, sensibilità maculare, ELM nel distacco di retina macula-off - M. Romano

12.20

- Doppio tamponamento olio DENSIRON 68 - olio CENTISTOKES nel trattamento del distacco di retina complicato con PVR - C. Forlini

12.25

- Cambiamenti anatomici e funzionali nella degenerazione maculare correlata all'età avascolare trattata con emoforesi - P. Rozsival

12.30-13.15

**Live Surgery from S. Camillo - Forlanini Hospital in Rome - Department in Ophthalmology**

Chairman: V. Petitti

Live Surgery Program Directors: M. Piovella, G. Tassinari

Vitreoretinal Surgery Consultants: T. Avitabile, N. De Casa

Surgical Theatre Chairperson: M. Taloni

Auditorium Chairpersons: B. Billi, M. Borgioli, C. Forlini, V. De Molfetta

**Live Macular Pucker Surgeries**

Surgeons: S. Zenoni, M. Pileri

14.15-17.15

**Seconda Parte**

Coordinatori: M. Borgioli, A. Pece, G. Scordia

14.15-14.30

**Comunicazioni a tema libero**

14.15

- Autofluorescenza in corioretinopatia sierosa centrale: confronto tra HRA CSLO e fundus camera - C. Bruè

14.20

- Follow-Up (FU) micro perimetrico (MP1) nell'edema maculare diffuso trazionale (EMDDT): importanza dei rapporti tra ioloide verticale (IV) e superficie retinica (SR) - G.F. Pacelli

14.25-14.30

Discussione


14.30-15.00

**Vitrectomia nell'edema maculare diabetico**

Presidente: L. Zeppa

Presentazione: M. Borgioli

Panel: C. Mariotti, L. Mastropasqua, R. di Lauro, R. Ratiglia, S. Zuccarini, G. Pertile



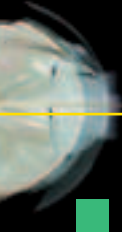
- 15.00-17.15 **Retina medica**  
Moderatori: F. Camesasca, A. Pece, S. Piermarocchi
- 15.00-15.15 **Anti VEGF: up-to-date** - S. Piermarocchi
- 15.15-16.15 **Le urgenze retiniche**
- 15.15 • Occlusioni venose: clinica - R. Lattanzio
  - 15.25 • Occlusioni venose: laser vs iniezioni - S. Piermarocchi
  - 15.35 • Occlusioni arteriose: clinica - A. D'Amico, G. Sorce
  - 15.45 • Terapia d'attacco: Stroke ocular unit - A. Pece, A. D'Amico, R. Lattanzio
- 15.55-16.15 Discussione
- 16.15-17.15 **Le uveiti**  
Moderatori: P. Neri, F. Viola
- 16.15 • Imaging nelle uveiti - F. Viola
  - 16.22 • Coinvolgimento del polo posteriore in corso di tubercolosi oculare - L. Cimino
  - 16.29 • Up-to-date sulle vasculiti retiniche - P. Neri
  - 16.36 • Sarcoidosi e retina - P. Allegri
  - 16.43 • Neovascolarizzazione coroideale infiammatoria - A. Giovannini
  - 16.50 • Chirurgia vitreo-retinica ed uveiti - C. Mariotti
- 16.57 Discussione  
17.15 Fine Sessione

## Belle Arti

08.00-16.30

### Sessione 28 Subspecialty Day SOI Glaucoma Day

- 08.00-13.30 **Prima Parte**  
Coordinatori: C. Bianchi, L. Mastropasqua, S. Miglior
- Parte 1. Update sulla chirurgia oculare**  
Presidenti: A. Rapisarda, S. Miglior  
Moderatori: L. Mastropasqua, A. Montericcio, P. Troiano
- 08.00 • Presentazione del Subspecialty Day 2010 - M. Piovello
  - 08.05 • Effetto dell'intervento di facoemulsificazione del cristallino sulla misurazione dello strato delle fibre nervose retiniche peripapillari mediante Spectral OCT - F. Di Matteo
  - 08.10 • Variazioni in acuto del PERG in soggetti con ipertensione oculare o glaucoma precoce dopo somministrazione di ibopamina - I. Giuffrè
  - 08.15 • La chirurgia perforante del glaucoma con impianti Express 2000 e P200 - P. Lepre
  - 08.20 • Canaloplastica per il trattamento del GCAA: nostra esperienza - G. Caramello
  - 08.25 • Sclerectomia profonda: 5 anni di follow up - G. Caramello
  - 08.30 • Quando la terapia medica diventa pregiudizievole per l'intervento chirurgico - M. Ciancaglini
  - 08.40 • Tavola rotonda: Utilizzo off label di antimitotici nella chirurgia del glaucoma - R. La Placa, F. Marmo, S. Miglior, G. Scordia
- Collegamento TV/CC con Sala Cavalieri**  
**Live Surgery from S. Camillo - Forlanini Hospital in Rome - Department in Ophthalmology**  
Chairman: V. Petitti  
Surgical Theatre Chairperson: M. Taloni
- 08.58 **Live glaucoma valve surgery**  
Surgeon: A.C. Molteno, MD
- 09.25 • Laser Trabeculoplasty: the Current State of the Art - B.E. Flowers, MD
  - 09.31 • Ab-interno Suprachoroidal Bypass Stent (CyPass) for Intraocular Pressure Reduction at the time of Cataract Surgery - E.R. Craven, MD
  - 09.37 • Trabeculectomy without Subconjunctival Dissection - G. Shafranov, MD
  - 09.43 • Canaloplasty: 36 month US data. Optimizing Outcomes - B.E. Flowers, MD



- 09.49 **Live glaucoma valve surgery**  
Surgeon: L. Zeppa
- 10.16
- Impianto di Molteno3 in paziente pseudofachico, due precedenti trabeculectomie fallite blefarofimosi in anestesia topica - F. Gaudenzi
  - Perché la chirurgia perforante oggi - S. Miglior
  - Perché la chirurgia non perforante - G. Marchini
  - L'utilità degli impianti Ex-PRESS - C.E. Traverso
  - Perché gli impianti sovracoroideali - M. Nardi
  - Keynote Lecture SOI: Perché gli impianti valvolari - A.C. Molteno
  - Tavola rotonda sugli impianti drenanti - A.C. Molteno, A. Mocellin, S. Gandolfi, L. Zeppa
  - Perché la canaloplastica: razionale e risultati - P. Brusini
  - Canaloplastica: aspetti in UBM - T. Avitabile
  - Nuove prospettive: la chirurgia transclerale - L. Mastropasqua
  - Tavola rotonda sulla canaloplastica - T. Avitabile, P. Brusini, R. Carassa

## Parte 2. Terapia chirurgica vs. terapia farmacologica

- 12.20
- I costi delle terapie: raffronto in QALY - C. Bianchi
  - Tavola rotonda: Privilegiare i costi o i benefici? - C. Sborgia, M. Nardi, C. Bianchi
- 12.30

## Parte 3. L'evoluzione della terapia farmacologica

Presidente: L. Mastropasqua

Moderatori: S. Gandolfi, S. Miglior, M. Nardi

- 12.45
- Il mercato attuale dei farmaci ipotensivi oculari - P. Troiano
  - Quale farmaco in prima scelta? - L. Quaranta
  - The lower is always the better? - M. Centofanti
  - Tavola rotonda sul farmaco di prima scelta - L. Quaranta, M. Centofanti, P. Troiano
- 12.55
- 13.05
- 13.15
- 13.30
- Fine Sessione

## 14.30-16.30 Seconda Parte

Coordinatori: C. Bianchi, L. Mastropasqua, S. Miglior

- 14.30
- Ocular surface e terapia antiglaucomatosa - S. Bonini
  - Pro e contro delle formulazioni senza conservanti - P. Aragona
  - Il sistema ABAK - R. Altafini
  - Il sistema Comod - F. Castiglione
  - Tavola rotonda su: monodosi o sistema ABAK? - S. Bonini, P. Aragona, R. Altafini
  - Le associazioni: cosa offre ora il mercato - C. Costagliola
  - Le associazioni: parliamo di costi - M. Uva
  - Tavola rotonda sulle associazioni - C. Costagliola, M. Uva, M. Centofanti
  - Tavola rotonda sulla neuroprotezione - M. Lograno, M. Figus, L. Quaranta
  - Take home messages - L. Mastropasqua, S. Miglior, C. Bianchi
- 14.40
- 14.50
- 15.00
- 15.10
- 15.25
- 15.35
- 15.45
- 16.00
- 16.15

16.30 Fine del Specialty Day

## Ellisse

08.30-10.00

### Corso I

Corso Istituzionale SOI

**Corso pratico di oftalmologia pediatrica**

Direttore: M. Fortunato

Istruttori: G. Carollo, A. De Pino, R. Di Pietro, L. Gravina, S. Ignagni, R. Maggi, C. Massaro, E. Melina, I. Memmi, A. Menna, A. Turtoro, A. Ubaldi

## Ellisse

10.30-12.30

Open Day

**"Per Vedere Fatti Vedere" O.N.L.U.S.**